



<TRAINING SERVICES ESPAÑOL/>

Constant Contact Survey Results

Survey Name: Salario sel Sector GIS en España e Iberoamérica

Response Status: Partial & Completed













Filter: None

3/24/2012 6:23 PM CDT

TextBlock:

Desde Geospatialtrainings.com te proponemos que completes este sencillo cuestionario que nos va a permitir valorar el estado del sector Geoespacial en este momento en lo relativo a los salarios y al nivel de ocupación. El tratamiento de los datos personales es totalmente confidencial y cuando tengamos los resultados los publicaremos para compartirlos con todos vosotros. Muchas gracias por colaborar

¿En qué país resides?

Answer	0%	100%	Number of Response(s)	Response Ratio
Argentina			41	6.1 %
Bolivia			12	1.7 %
Brasil			6	<1 %
Chile			23	3.4 %
Costa Rica			6	<1 %
Cuba			3	<1 %
Ecuador			8	1.1 %
El Salvador			3	<1 %
Guatemala			1	<1 %
Honduras			1	<1 %
México			18	2.6 %
Panamá			5	<1 %
Paraguay			1	<1 %
Perú			19	2.8 %
Uruguay			0	0.0 %
Venezuela			5	<1 %
España			431	64.1 %
Otros Europa			10	1.4 %
Estados Unidos			7	1.0 %
Otros Sudamérica			13	1.9 %
Other			32	4.7 %
No Response(s)			27	4.0 %
Totals			672	100%

¿Qué edad tienes ?

Answer	0%	100%	Number of Response(s)	Response Ratio
<25			19	2.8 %
25 - 30			134	19.9 %
30 - 35			232	34.5 %
35 - 45			216	32.1 %
> 45			44	6.5 %
Other			2	<1 %
No Response(s)			25	3.7 %
Totals			672	100%


¿Eres hombre o mujer?

Answer	0%	100%	Number of Response(s)	Response Ratio
Mujer			173	25.7 %
Hombre			475	70.6 %
No Response(s)			24	3.5 %
Totals			672	100%


Disciplina en la que te has formado

Answer	0%	100%	Number of Response(s)	Response Ratio
Geografía			183	27.2 %
Biología			30	4.4 %
Geología			21	3.1 %
Arquitectura			10	1.4 %
Ingeniería (Montes/Forestales)			61	9.0 %
Ingeniería (Geodesia/técnica topografía)			91	13.5 %
Ingeniería (Caminos/obras publicas)			10	1.4 %
Ingeniería/técnico Minas			6	<1 %
Ingeniería/técnico Telecomunicaciones			14	2.0 %
Licenciatura/Ingeniería Informática			60	8.9 %
Matemáticas			2	<1 %
Estadística			1	<1 %
Historia/arqueología			4	<1 %
Ciencias de la salud			0	0.0 %
Ciencias Ambientales			42	6.2 %
Ciencias del Mar			4	<1 %
Otros			64	9.5 %
No Response(s)			69	10.2 %
Totals			672	100%

En qué ámbito desarrollas tu actividad profesional

Answer	0%	100%	Number of Response(s)	Response Ratio
Administración pública			159	23.6 %
Telecomunicaciones			5	<1 %
Ordenación del territorio y Medio Ambiente			160	23.8 %
Ingeniería Civil			43	6.3 %
Marketing & retail			11	1.6 %
Consultoría informática			109	16.2 %
Other			115	17.1 %
No Response(s)			70	10.4 %
Totals			672	100%




Perfil profesional que mejor se ajusta a tu actividad

Answer	0%	100%	Number of Response(s)	Response Ratio
Usuario Gis			75	11.1 %
Editor de datos GIs			67	9.9 %
Analista Gis			183	27.2 %
Programador Gis			13	1.9 %
Analista - Programador Gis			75	11.1 %
Jefe de proyecto			86	12.7 %
Gerencia			19	2.8 %
Empresario			21	3.1 %
En paro			34	5.0 %
Other			32	4.7 %
No Response(s)			67	9.9 %
Totals			672	100%

Años de experiencia en el setcor

Answer	0%	100%	Number of Response(s)	Response Ratio
1- 5			183	27.2 %
5 - 10			228	33.9 %
10 -20			161	23.9 %
>20			26	3.8 %
Other			3	<1 %
No Response(s)			71	10.5 %
Totals			672	100%

Trabajas por cuenta ajena o por cuenta propia

Answer	0%	100%	Number of Response(s)	Response Ratio
Cuenta ajena (empleado)			496	73.8 %
Cuenta propia (Freelance)			101	15.0 %
No Response(s)			75	11.1 %
Totals			672	100%

Número de horas semanales que trabajas

Answer	0%	100%	Number of Response(s)	Response Ratio
< 30			43	6.3 %
30 - 40			325	48.3 %
> 40			232	34.5 %
No Response(s)			72	10.7 %
Totals			672	100%

Qué herramientas de software utilizas

Answer	0%	100%	Number of Response(s)	Response Ratio
Esri			455	82.1 %
OpenSource			289	52.1 %
Autodesk			160	28.8 %
Bentley			63	11.3 %
Intergraph			47	8.4 %
Mapinfo			62	11.1 %
Smallworld			10	1.8 %
Other			94	16.9 %
Totals			554	100%

Crees útil conocer algún lenguaje de programación

Answer	0%	100%	Number of Response(s)	Response Ratio
Sí			516	76.7 %
No			36	5.3 %
No Response(s)			120	17.8 %
Totals			672	100%

Si empleas un lenguaje de programación, ¿qué lenguaje de programación empleas?

Answer	0%	100%	Number of Response(s)	Response Ratio
.NET			113	33.7 %
Java			142	42.3 %
Flex			40	11.9 %
Javascript			140	41.7 %
Silverlight			10	2.9 %
Python			117	34.9 %
Ruby			2	<1 %
C/C+			54	16.1 %
Other			58	17.3 %
Totals			335	100%

Por favor indica el rango salarial en el que te encuentras o si estás desempleado (nota 1 € = 3,178 \$)

Answer	0%	100%	Number of Response(s)	Response Ratio
< 19.000 €			165	24.5 %
20.000 € - 29.000 €			176	26.1 %
30.000 € - 39.000 €			103	15.3 %
40.000 € - 49.000 €			30	4.4 %
50.000 € - 60.000 €			21	3.1 %
60.000 € - 70.000 €			5	<1 %
70.000 € - 100.000 €			3	<1 %
> 100.000 €			4	<1 %
Other			49	7.2 %
No Response(s)			116	17.2 %
Totals			672	100%

Danos tu dirección de correo electrónico y compartiremos contigo los resultados (opcional)

407 Response(s)